

日本語 101 11月16日(火)

Past Tense

Location Indicators

ある／いる (existential verbs)

かんじ





Chapter 4

- Continue verb conjugation: past tense
 - You now can describe what happened!
- “Stative” verbs:
 - Verbs of existence
 - Verbs of comprehension
- Describing locations of (non-moving) items

かんじ

•月

•火

•水

•木

•げつ / がつ

•か

•すい ・ みず

•もく

月

火

水

木

かんじ

- 金
- 土
- 日

● きん

● ど

● にち / につ / に / ひ
/ び

金

土

日

よんでくだ
さい。

- 月よう日に、ともだちに あいます。
- 火よう日と、木よう日のあいだは、なんよう日ですか？
- 水よう日に、日ほんごをべんきょうしますよ。
- 金よう日の六時に、うちにかえります。
- 土よう日と日よう日には、だいがくにきません。

Past tense: ～た


- Describe action completed, state which used to be the case
- です
 - でした
- じゃないです / じゃありません
 - じゃなかったです
 - じゃありませんでした。
- ～ます
 - ～ました
- ～ません
 - ～ませんでした

Past tense: ～た

- ばんごはんは、とんかつです
 - ばんごはんは、とんかつでした。
- ここは、ほんやじゃないです。
 - ここは、ほんやじゃなかったです。
 - ここは、ほんやじゃありませんでした。
- しゃしんをとります。
 - しゃしんをとりました。
- ともだちにあいません。
 - ともだちにあいませんでした。

Location Words

うえ
↑



↓
した

→ みぎ

ちかく



そば

To indicate the location

point of reference の location

つくえのうえ



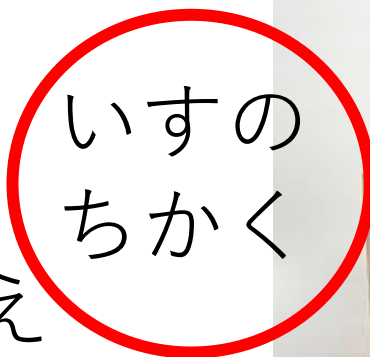
つくえの
ひだり



つくえ
のした



つくえ
のみぎ



いすの
ちかく



いすのそば

More location words

- Front
- Behind
- Between A and B
- Inside
- Next to/neighbor of

- まえ
- うしろ
- AとBの あいだ
- なか
- となり

My Neighbor *Totoro*



Existential Verbs “～ exists”

- Informs or describes an item/person, etc. as it is situated in a certain location.
- Sensitive to whether the item you are describing is “human/alive” or not.
- If is human/alive ...いる／います
- If not ... ある／あります

あります？
います？

- せんせいは います か？
- あさごはんは あります か？
- ゆうびんきょくは あります か？
- りゅうがくせいは います か？
- マクドナルドは あります か？
- メアリーさんは います か？

Sentence Structure with あります ・ います

- Location に _____ が います・あります。
- The place something/someone exists → the particle に
 - Cf. location of action → で
- The thing/person that exists → the particle が
 - What is the particle が???

When you just noticed something...



Look! A cat is on
the roof!

“A cat” is mentioned for the first time (no one else in the place of conversation has seen the cat before).

=“presenting” (or introducing) the “new” information



When you just noticed something...



ねこ is marked by the particle が.

が : marking the “new” information

あっ！ ねこがいますよ！



When you just noticed something...

Prof. Yamada's book
is mentioned for
the first time.

Look! Prof.
Yamada's book is
there.

Prof. Yamada's book=New
information

Prof. Yamada's book




When you just noticed something...

The particle が is marked to indicate that やまだせんせい の ほん is the new information.

あっ！ やまだせんせい の ほん が ありますよ！

Prof. Yamada's book



New vs. Old???

• Q: だれが、いますか？

A: たけしさんが、いますよ。

(たけしさん is mentioned for the first time; the focus of the answer.)

たけしさん = new information

• Q: たけしさんは、どこですか？

A: たけしさんですか？ たけしさんは、あそこにいますよ。

(たけしさん has been mentioned in the preceding sentences; no longer a focus. たけしさん = the topic)

たけしさん = old information

The particle が

- Marker for the “subject” of a sentence
- Also,,,
 - Introduce something that is not mentioned in a prior context:
 - E.g. Who drinks coffee every morning?
 - → Mary does.
 - メアリーさんが のみます。
 - Presents something that has not been recognized in the given context:
 - E.g. “Look, Japanese teacher is coming.”
 - にほんごのせんせいが きます。

With あります
す / います

- Location where an item/person is situated...
に
 - あそこに、メアリーさんがいますよ。
 - かばんのなかに、コンピューターがあります。
 - ゆうびんきょくのとなりに、としょかんがあります。
- Cf. あそこで、ほんをよみます。
- Cf. ゆうびんきょくのとなりで、ともだちにあいます。

にほんごで
いってください。

こども



いぬ



ねこ



にほんごでいってください。



つくえのしたに こどもが います。

つくえのうえに ねこが います。



つくえのしたに いぬも いますよ。



トイレのなかにも ねこが います。



How to mark Location...

- Location of Activity
 - で
- Location of Existence
 - に
- Location as a destination
 - に or へ

どれです
か？

1. Mary eats Tonkatsu at a restaurant.

メアリーさんは、レストラン
(に・**で**) とんかつを たべます。

2. There are college students in the
restaurant.

レストラン (**に**・で) だいがくせい
がいます。

3. Everyday, college students go to a
restaurant.

まいにち、だいがくせいは、レス
トラン (**に**・で) いきます。